



ФЕДЕРАЛЬНАЯ СЛУЖБА  
ГОСУДАРСТВЕННОЙ СТАТИСТИКИ

# О ФИНАНСОВОМ СОСТОЯНИИ ОРГАНИЗАЦИЙ



за январь-декабрь 2020 года  
по г. Санкт-Петербургу



ФЕДЕРАЛЬНАЯ СЛУЖБА  
ГОСУДАРСТВЕННОЙ СТАТИСТИКИ

# О ФИНАНСОВОМ СОСТОЯНИИ ОРГАНИЗАЦИЙ\*

г. Санкт-Петербурга

за январь-декабрь 2020 года

- 01 САЛЬДИРОВАННЫЙ ФИНАНСОВЫЙ РЕЗУЛЬТАТ ОРГАНИЗАЦИЙ
- 02 ПРИБЫЛЬ ОРГАНИЗАЦИЙ
- 03 УБЫТОК ОРГАНИЗАЦИЙ
- 04 ФИНАНСОВЫЕ РЕЗУЛЬТАТЫ ДЕЯТЕЛЬНОСТИ ОРГАНИЗАЦИЙ
- 05 ДОЛЯ ОРГАНИЗАЦИЙ, ПОЛУЧИВШИХ ПРИБЫЛЬ (УБЫТОК)
- 06 КРЕДИТОРСКАЯ И ДЕБИТОРСКАЯ ЗАДОЛЖЕННОСТЬ ОРГАНИЗАЦИЙ

\*По юридическим лицам, зарегистрированным в субъекте Российской Федерации, в целом, включая обособленные подразделения. Без банков, страховых и бюджетных организаций, без субъектов малого предпринимательства. Сравнение показателей с соответствующим периодом 2019 года произведено в текущих ценах по сопоставимому кругу организаций





# САЛЬДИРОВАННЫЙ ФИНАНСОВЫЙ РЕЗУЛЬТАТ

ЯНВАРЬ-ДЕКАБРЬ 2020 г., В % К СООТВЕТСТВУЮЩЕМУ ПЕРИОДУ ПРЕДЫДУЩЕГО ГОДА

## 2020 ГОД

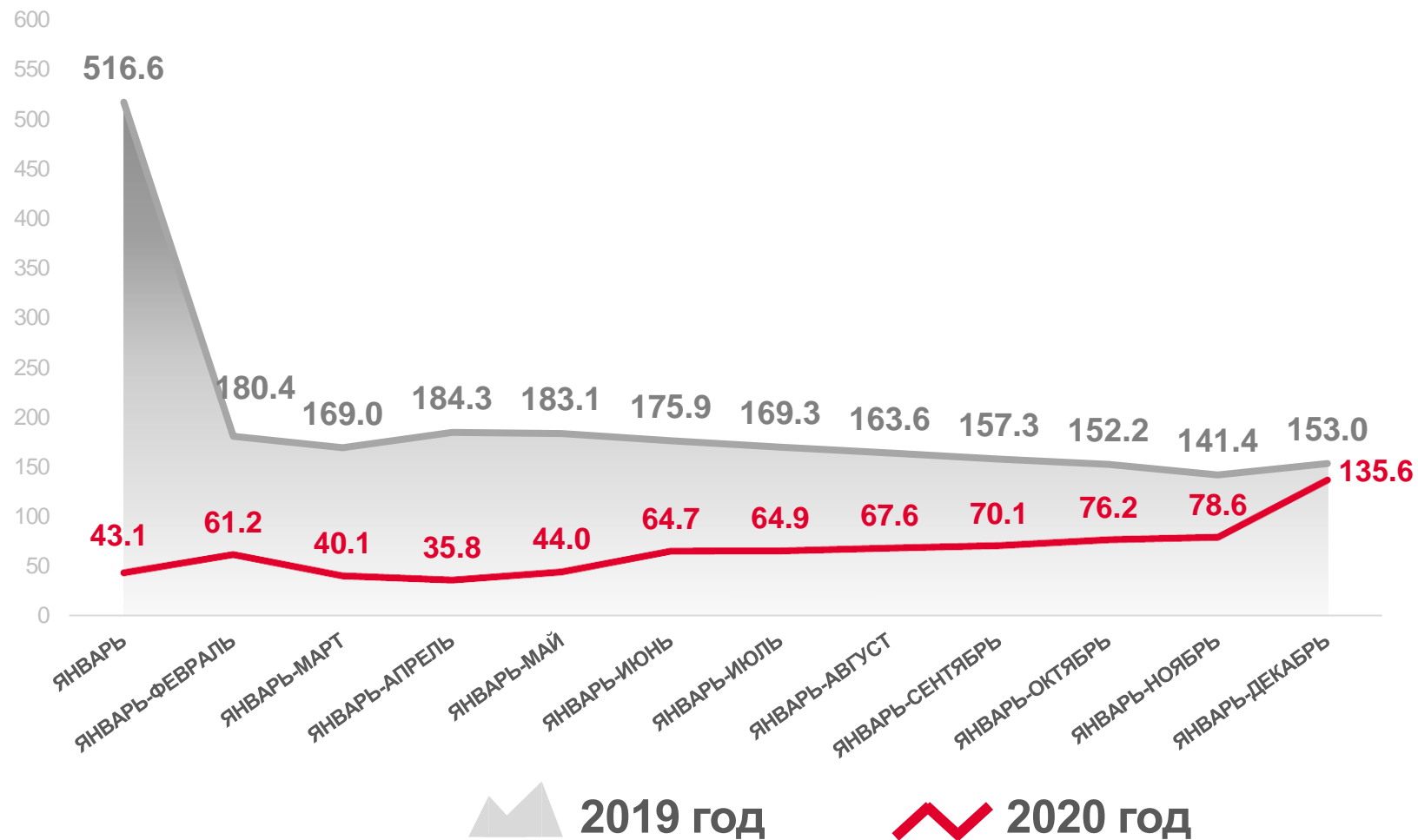
январь – декабрь 2020 года

# 1 351,6

МЛРД РУБ.

# 135,6%

В % К ЯНВАРЮ-ДЕКАБРЮ 2019 ГОДА



ПРИБЫЛЬ - УБЫТОК = САЛЬДИРОВАННЫЙ ФИНАНСОВЫЙ РЕЗУЛЬТАТ





# САЛЬДИРОВАННЫЙ ФИНАНСОВЫЙ РЕЗУЛЬТАТ ОРГАНИЗАЦИЙ

ЯНВАРЬ-ДЕКАБРЬ 2020 г., МЛРД РУБЛЕЙ



669,1

Деятельность по операциям с недвижимым имуществом



309,8

Обрабатывающие производства



195,7

Торговля оптовая и розничная; ремонт автотранспортных средств и мотоциклов



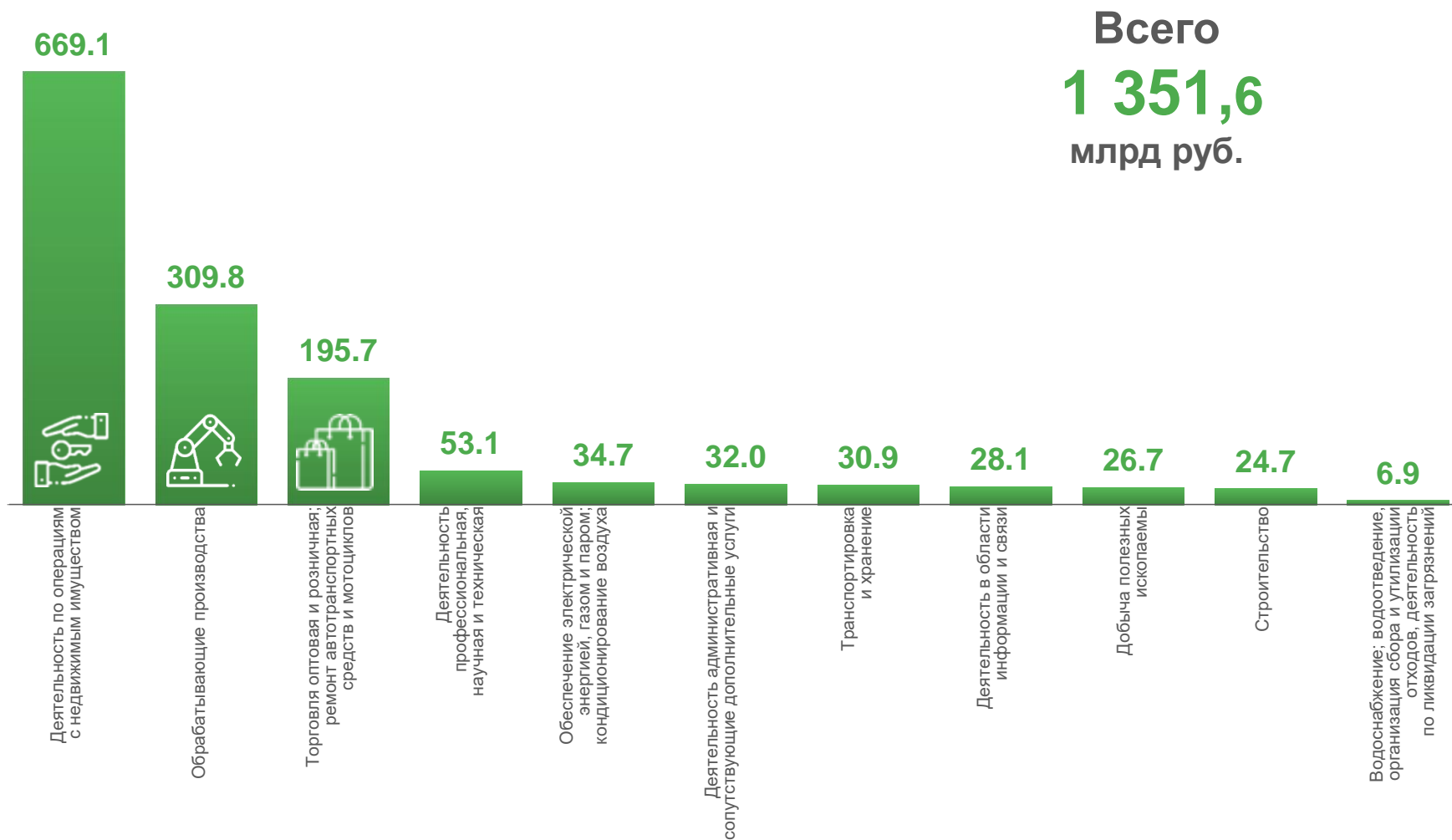
24,7

Строительство



6,9

Водоснабжение; водоотведение, организация сбора и утилизации отходов, деятельность по ликвидации загрязнений



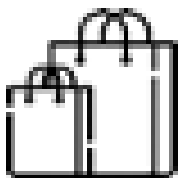
Всего  
**1 351,6**  
млрд руб.





# САЛЬДИРОВАННЫЙ ФИНАНСОВЫЙ РЕЗУЛЬТАТ ОРГАНИЗАЦИЙ

ЯНВАРЬ-ДЕКАБРЬ 2020 г., МЛРД РУБЛЕЙ



**Торговля оптовая и розничная; ремонт автотранспортных средств и мотоциклов**

**195,7**  
млрд руб.

**(В 1,8 р.)**

к январю-декабрю 2019 г.



Торговля оптовая и розничная автотранспортными средствами и мотоциклами и их ремонт

**13,8**

млрд руб.

**(В 2,2 р.)**

к январю-декабрю 2019 г.

**0,6**

млрд руб.

**(49,0%)**

в % к январю-декабрю 2019 г.



Торговля оптовая, кроме оптовой торговли автотранспортными средствами и мотоциклами

**139,7**

млрд руб.

**(125,1%)**

в % к январю-декабрю 2019 г.

**8,0**

млрд руб.

**(24,7%)**

в % к январю-декабрю 2019 г.



Торговля розничная, кроме торговли автотранспортными средствами и мотоциклами

**59,1**

млрд руб.

**(В 1,6 р.)**

к январю-декабрю 2019 г.

**8,2**

млрд руб.

**(85,2%)**

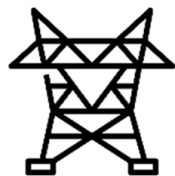
в % к январю-декабрю 2019 г.





# САЛЬДИРОВАННЫЙ ФИНАНСОВЫЙ РЕЗУЛЬТАТ ОРГАНИЗАЦИЙ

ЯНВАРЬ-ДЕКАБРЬ 2020 г., МЛРД РУБЛЕЙ



**Обеспечение  
электрической энергией,  
газом и паром;  
кондиционирование  
воздуха**

**34,7**  
млрд руб.

**(104,0%)**

в % к январю-декабрю 2019 г.



Производство, передача  
и распределение  
электроэнергии

**29,3**

млрд руб.

**(87,1%)**

в % к январю-декабрю  
2019 г.

**1,1**

млрд руб.

**(в 2,2 р.)**

к январю-декабрю  
2019 г.



Производство, передача  
и распределение пара и горячей  
воды; кондиционирование  
воздуха

**3,6**

млрд руб.

**(119,2%)**

в % к январю-декабрю  
2019 г.

**0,1**

млрд руб.

**(17,4%)**

в % к январю-декабрю  
2019 г.



Производство и распределение  
газообразного топлива

**3,1**

млрд руб.

**(107,6%)**

в % к январю-декабрю  
2019 г.

**0,0**

млрд руб.

**(0,3%)**

в % к январю-декабрю  
2019 г.





# ПРИБЫЛЬ ОРГАНИЗАЦИЙ

ЯНВАРЬ-ДЕКАБРЬ 2020 г., МЛРД РУБЛЕЙ



Деятельность по операциям с недвижимым имуществом

685,1



Обрабатывающие производства

351,3



Торговля оптовая и розничная; ремонт автотранспортных средств и мотоциклов

212,5



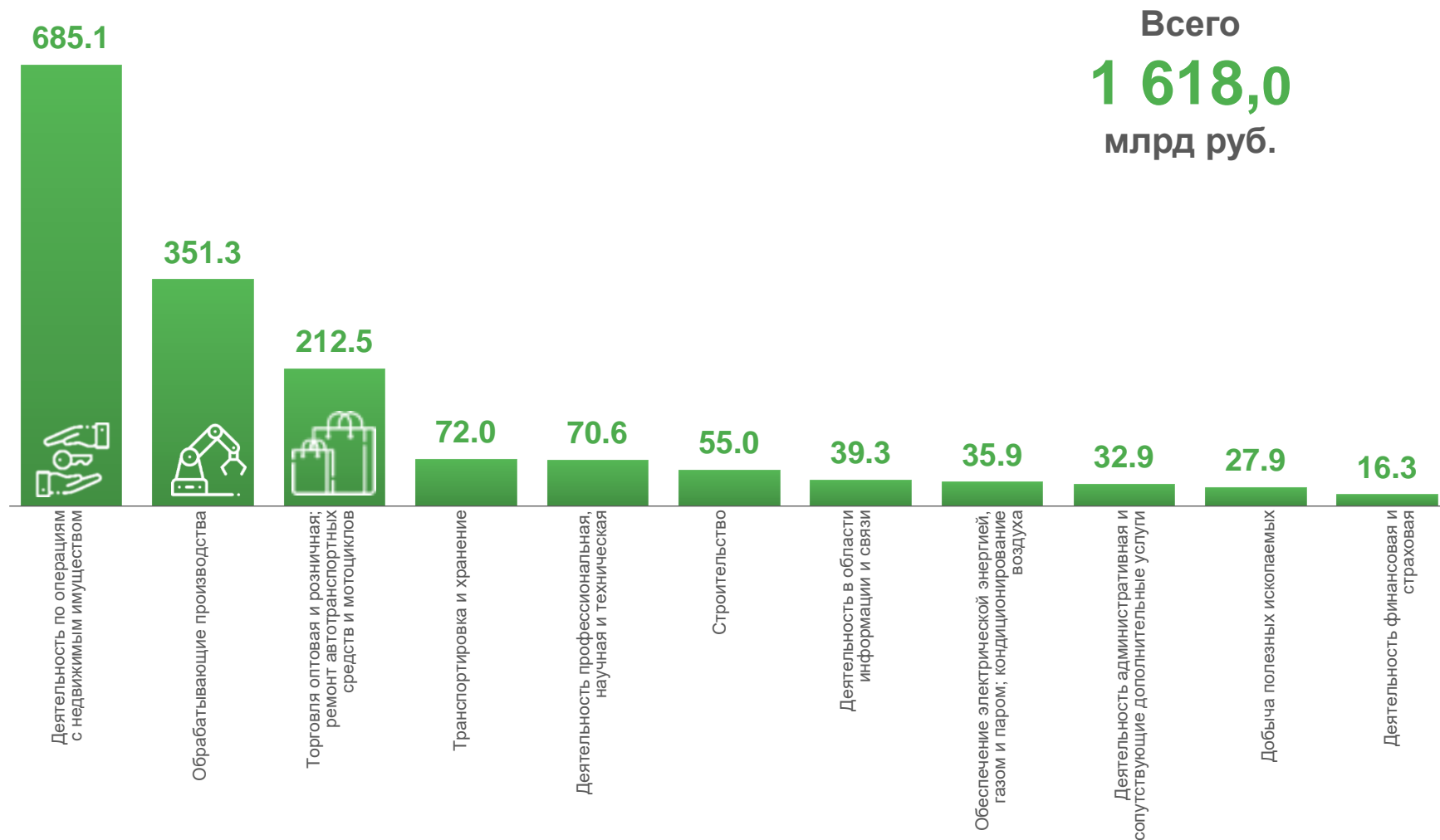
Добыча полезных ископаемых

27,9



Деятельность финансовая и страховая

16,3



Всего  
**1 618,0**  
млрд руб.





# УБЫТОК ОРГАНИЗАЦИЙ

ЯНВАРЬ-ДЕКАБРЬ 2020 г., МЛРД РУБЛЕЙ



66,8

Деятельность финансовая и страховая



41,5

Обрабатывающие производства



41,0

Транспортировка и хранение



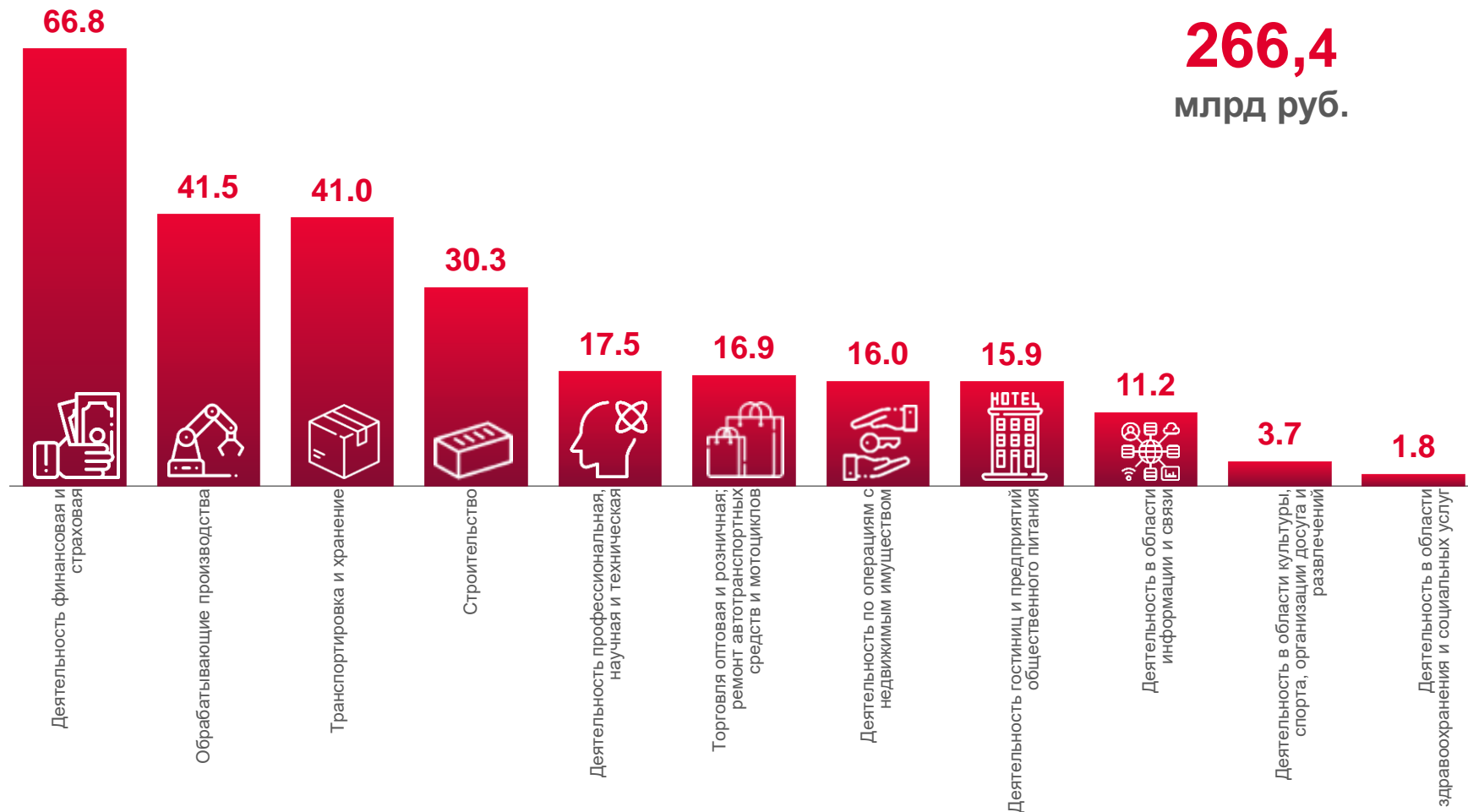
3,7

Деятельность в области культуры, спорта, организации досуга и развлечений



1,8

Деятельность в области здравоохранения и социальных услуг



Всего  
**266,4**  
млрд руб.







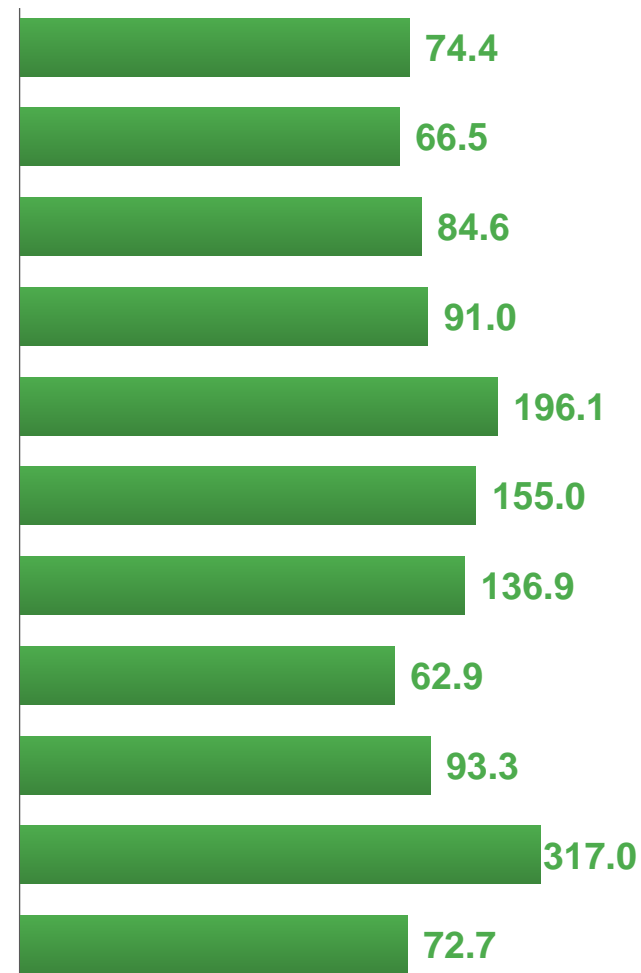
# ФИНАНСОВЫЕ РЕЗУЛЬТАТЫ ДЕЯТЕЛЬНОСТИ ОРГАНИЗАЦИЙ

ЯНВАРЬ-ДЕКАБРЬ 2020 г., В % К СООТВЕТСТВУЮЩЕМУ ПЕРИОДУ ПРЕДЫДУЩЕГО ГОДА

УБЫТОК



ПРИВЫЛЬ





# ДОЛЯ ПРИБЫЛЬНЫХ ОРГАНИЗАЦИЙ

ЯНВАРЬ-ДЕКАБРЬ 2020г., %

**76,3%** по Санкт-Петербургу в целом



Образование

**81.5%**



Водоснабжение; водоотведение, организация сбора и утилизации отходов, деятельность по ликвидации загрязнений

**81.3%**



Обрабатывающие производства

**80.5%**



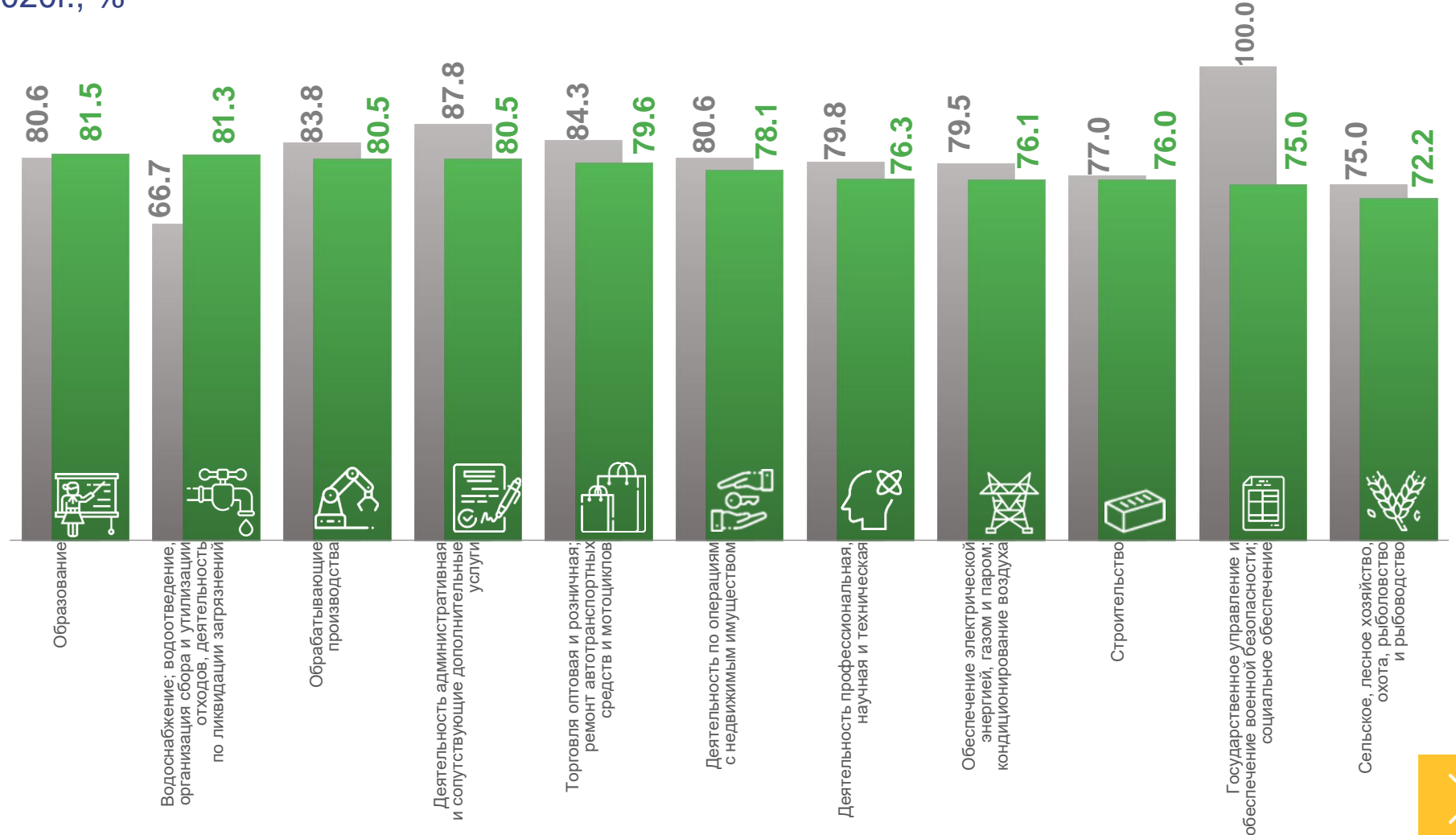
Государственное управление и обеспечение военной безопасности; социальное обеспечение

**75.0%**



Сельское, лесное хозяйство, охота, рыболовство и рыбоводство

**72.2%**



■ Январь-декабрь 2019 г.

■ Январь-декабрь 2020 г.





# ДОЛЯ УБЫТОЧНЫХ ОРГАНИЗАЦИЙ

ЯНВАРЬ-ДЕКАБРЬ 2020 г., %

**23,7%** по Санкт-Петербургу в целом



**52.1%**

Деятельность гостиниц и предприятий общественного питания



**45.9%**

Деятельность в области культуры, спорта, организации досуга и развлечений



**32.6%**

Деятельность финансовая и страховая



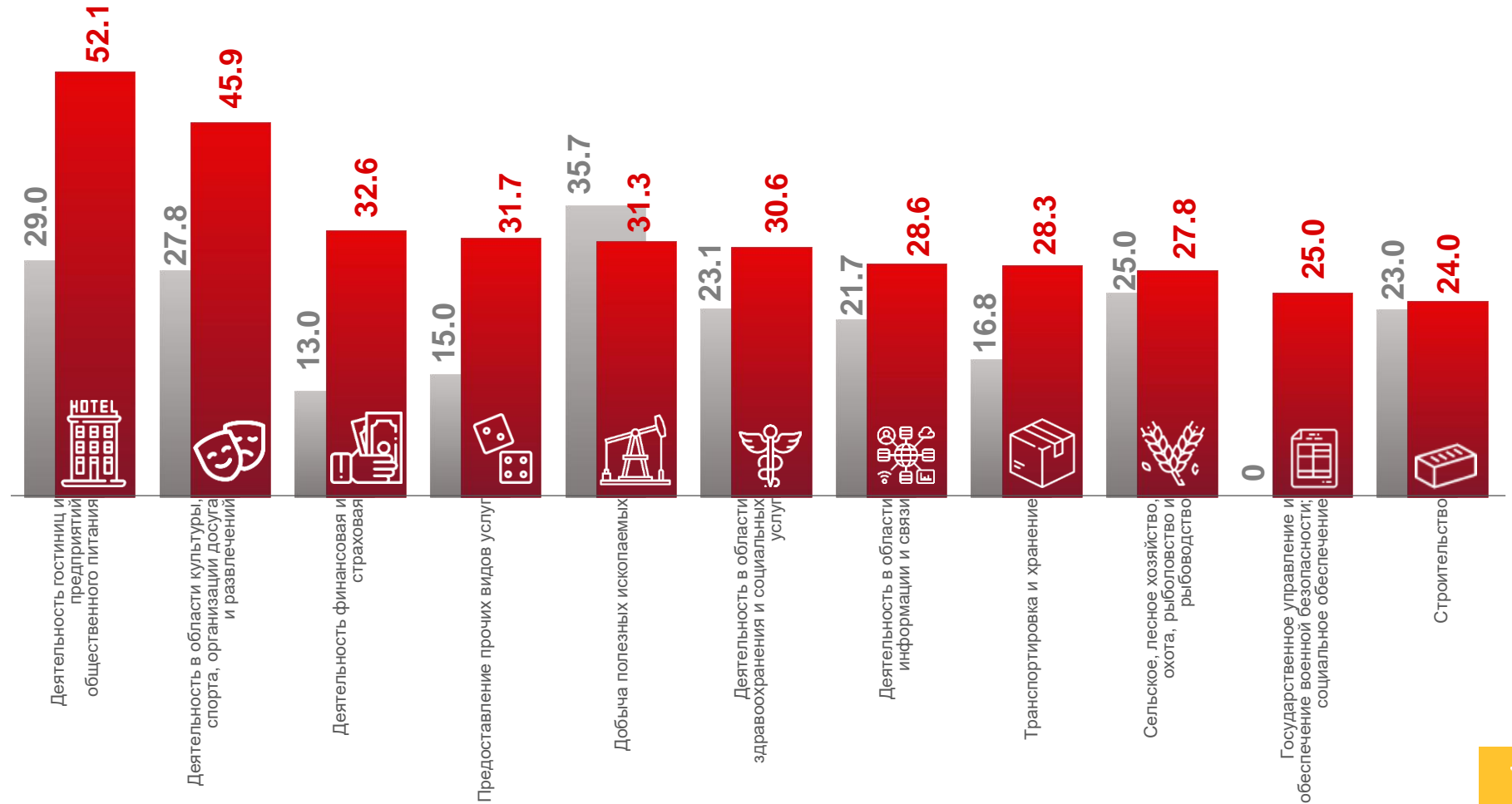
**25.0%**

Государственное управление и обеспечение военной безопасности; социальное обеспечение



**24.0%**

Строительство



■ Январь-декабрь 2019 г.

■ Январь-декабрь 2020 г.



# ПРОСРОЧЕННАЯ КРЕДИТОРСКАЯ И ДЕБИТОРСКАЯ ЗАДОЛЖЕННОСТЬ

ДЕКАБРЬ 2020 г., В % К ОБЩЕЙ КРЕДИТОРСКОЙ/ДЕБИТОРСКОЙ ЗАДОЛЖЕННОСТИ



## КРЕДИТОРСКАЯ ЗАДОЛЖЕННОСТЬ



## ДЕБИТОРСКАЯ ЗАДОЛЖЕННОСТЬ

